

# Pfullendorfer® Sektionaltore

| aus Stahl





Sektionaltor Großlamelle  
»Reflexschiefer«





# Pfullendorfer® Sektionaltore aus Stahl

## Die Praktischen

Ein Sektionaltor öffnet senkrecht nach oben. Es beansprucht deshalb keinen Platz vor der Garage und Sie können direkt vor und hinter dem Tor parken. Sektionaltore geben nahezu die volle Durchfahrt in Höhe und Breite frei, so gewinnen Sie mehr Platz vor und in der Garage.



Sektionaltor Großlamelle glatt

Alle Pfullendorfer Sektionaltore aus Stahl sind isoliert. Die pflegeleichte Toroberfläche ist doppelwandig und wird aus verzinktem und grundlackiertem Stahlblech hergestellt.

## Das konsequent sichere Garagentor

Aufgrund des vorbildlichen Sicherheitsstandards hat der TÜV unserem Sektionaltor das GS-Zertifikat für »Geprüfte Sicherheit« verliehen. Auch nach der Europa-Norm 13241-1 wurden unsere Sektionaltore getestet - noch sicherer kann ein Garagentor nicht sein.




Sektionaltor Großsicke Woodgrain





Sektionaltor waagerechte Sicke, Woodgrain



Sektionaltor Großlamelle mit Lichtband in Lichtgrau  
und Sektionaltor Großsicke in Lichtgrau





# Tor-Design und Oberflächen




Waagerechte Sicke



Großsicke




Großlamelle




Kassette



Penta Dekor



Woodgrain



Golden Oak



Reflexschiefer



Glatt

## Super-Color-Farben

Überzeugen Sie sich von der Oberflächenqualität unserer Sektionaltore. Neben unseren Super-Color-Farben bekommen Sie Ihr Tor als Sonderlackierung auch in Ihrer Lieblings-RAL Farbe.



<b>RAL 5011</b> Stahlblau	<b>RAL 6005</b> Moosgrün	<b>RAL 6009</b> Tannengrün	<b>RAL 7016</b> Anthrazit	<b>RAL 7035</b> Lichtgrau	<b>RAL 7040</b> Fenstergrau	<b>RAL 8001</b> Ockerbraun	<b>RAL 8011</b> Nussbraun	<b>RAL 8014</b> Sepiabraun	<b>RAL 9006</b> Weißaluminium	<b>RAL 9007</b> Graualuminium

Farben ähnlich RAL-Farbtönen, drucktechnische Farbabweichung möglich






Sektionaltor Großlamelle in Stahlblau



Sektionaltor  
waagerechte Sicke




# Das Sektionaltor für besondere Ansprüche



Torsionsfeder für besonders hohe Lastwechsel




Dauerelastische und witterungsbeständige Dichtungen an der Zarge



Optimaler Schutz vor Wasser und Schmutz mit der frostsicheren Bodendichtung



Sichere Scharnierbefestigung durch mehrfach gefalzte Schraubenverbindung aus Stahlblech



Sektionaltor mit Torsionsfeder-Technik und Niedrigsturzbeschlagn

Wenn Sie ein Sektionaltor für eine Doppelgarage wünschen oder wenn Ihnen eine sehr starke Isolierung wichtig ist, empfehlen wir Ihnen die Torsionsfeder-Technik. Die Pfullendorfer Sektionaltore mit Torsionsfedern an beiden Seiten zeichnen sich durch die geprüfte Federbruch-Sicherung aus.



Kein Plastik – der Zargenfuß aus Metall schützt die Zarge



ISO 45



ISO 45/34

Höchste Verwindungssteife und optimale Wärmedämmung garantieren die 45 mm bzw. 45 / 34 mm starken doppelwandigen Sektionen








# Die platzsparenden Sektionaltore mit Zugfeder-Technik



Tore bis zu einer Breite von 3 Metern erhalten Sie auch mit stabilen Dreifach-Zugfederpaketen auf jeder Seite und Doppelstahlseilen. Die Zugfedern liegen geschützt in einem Federkanal über der Torlaufschiene, um seitliches Eingreifen auszuschließen.



**Eingreifgeschützte Federkanäle über der Laufschiene**



**Zargen-Eingreifschutz und innen liegende Seilführung**



**Antrieb mit selbstüberwachender Abschaltautomatik**



**Die 20 mm starke Sektion besteht aus feuerverzinktem, doppelwandigem Stahlblech und hat einen FCKW-freien PUR-Hartschaumkern.**

Das patentierte Antriebssystem Typ 600 mit flexibler Seitenmontage und frei bleibender Decke sorgt für extra Komfort. Es wird nicht wie herkömmliche Antriebe an der Decke fixiert, sondern einfach in die seitliche Torlaufschiene integriert – je nach baulichen Gegebenheiten rechts oder links. Ein Drucktaster zum Öffnen der Garage von innen ist direkt in die Steuerungseinheit integriert, ebenso wie eine Garagen-Innenbeleuchtung.



# Die ansichtsgleiche Nebentür zum Sektionaltor



Mit der zum Tor passenden Nebentür schaffen Sie den fließenden Übergang zu Ihrem Haus. Eine Nebentür ist aber auch praktisch um z.B. Gartengeräte oder Fahrräder bequem aus der Garage zu holen.



Das Pfullendorfer Sektionaltor ist auch geeignet für die Sammelgarage

## Kein Platz für eine Nebentür?



Obertürschließer  
für die Schlupftür  
im Tor



Ergonomisch  
geformte Rundgriff-  
Drückgarnitur




Damit Sie dann zum Betreten Ihrer Garage nicht immer gleich das ganze Tor öffnen müssen, haben Sie beim Sektionaltor die Möglichkeit, eine komfortable Schlupftür im Torblatt zu integrieren.



# Verglasungen im Tor



Mit einem Fenster im Tor bekommen Sie zusätzliches Licht in Ihrer Garage. Werfen Sie doch mal einen Blick auf unsere attraktiven Verglasungsvarianten. Alle Verglasungen sind aus witterungsbeständigem Acrylglas oder schlagzähem Polycarbonat gefertigt und zeichnen sich durch höchste Lichtdurchlässigkeit aus.



Horizontale Lichtbänder aus Aluminium mit klaren Acrylglas Doppelscheiben oder in »Kristallstruktur«



Sektionaltor »Reflexschiefer« mit einem Bullauge in hochwertiger Edelstahlumrahmung







38

Sektionaltor in Kassetten-Optik



Vorher



# Pfullendorfer® Sektionaltore

## – ideal für die Renovierung



Mehr Komfort mit einem neuen Pfullendorfer Tor



Stahl-Sektionaltor Großsicke in Holzoptik »Golden Oak«



Sektionaltore waagerechte Sicke



Sektionaltor Großlamelle



Renovierung einer älteren Beton-Fertigarage mit einem Pfullendorfer Sektionaltor mit farblich passenden Anschlagrohren.



# Der Pfullendorfer Garagentor-Antrieb



Wer steigt schon gerne bei Wind und Wetter oder in der Nacht aus dem Auto, nur um das Garagentor von Hand zu öffnen.

Es ist schon eine komfortable Sache, wenn Sie Ihr Pfullendorfer Tor mit einem Antrieb von Pfullendorfer Tor-Systeme automatisch bedienen können.

Sie sitzen entspannt in Ihrem Auto, ein Knopfdruck auf Ihren Handsender und schon öffnet der Pfullendorfer Antrieb schnell und leise Ihr Garagentor.

## Kompetenz & Service – der wichtige Unterschied

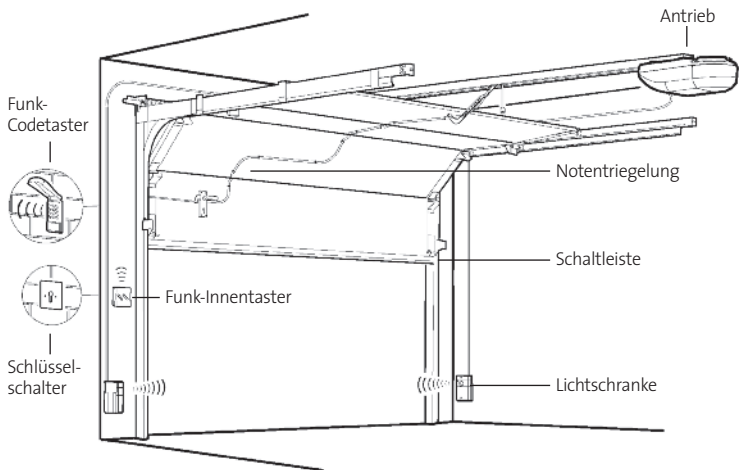
Entscheidend für den guten Lauf Ihres Garagentores ist die richtige Montage. Auch bei Toren gilt der Grundsatz: »Übung macht den Meister«. Wir setzen bei der Montage auf eigene Monteure, die Ihr Tor und Ihren Torantrieb termin- und fachgerecht innerhalb eines Tages einbauen. Die Behebung einer Funktionsstörung erledigen unsere Kundendiensttechniker schnell und zuverlässig. Wenn Sie ihn benötigen, ist unser nächstgelegener Service innerhalb weniger Stunden bei Ihnen vor Ort.

Alle unsere Monteure und Kundendiensttechniker haben eine handwerkliche Berufsausbildung, werden kontinuierlich von uns geschult und wurden in einem TÜV-Lehrgang zu »Sachkundigen für kraftbetätigte Fenster, Türen und Tore« ausgebildet.





# Zubehör für Ihren Pfullendorfer Garagentor-Antrieb



## Handsender



Mit Ihrem Handsender können Sie Ihr Garagentor und z.B. die Außenbeleuchtung oder weitere Tore bedienen. Der Handsender verfügt über eine hochmoderne Funktechnik. Den Code Ihres Handsenders können Sie selber auch auf weitere Handsender übertragen. So kann z.B. jedes Ihrer Familienmitglieder mit einem eigenen Handsender das Garagentor öffnen.

## Schlüsselschalter



Pfullendorfer Tor-Systeme bietet Ihnen Schlüsselschalter als Unterputzausführung zum Einsetzen in die Wand und als Aufputzausführung, der auf die fertige Wand geschraubt wird. Sie können zwei nebeneinander liegende Tore mit einem Schlüsselschalter bedienen.

## Funk-Innentaster



Ein Funk-Innentaster ist ein großer, stabiler Handsender, der überall im Inneren der Garage oder des Hauses als »fester« Taster sicher und ohne Verkabelung an der Wand befestigt werden kann.

## Funk-Codetaster



Bei einem an der Hauswand befestigten Funk-Codetaster geben Sie Ihren persönlichen Zahlencode ein und brauchen keinen Schlüssel mehr. Das ist praktisch z.B. für Kinder, die das Tor bedienen, ohne dass ein Schlüssel verloren gehen kann. Die Funk-Codetaster haben das gleiche sichere Codierverfahren wie die Handsender.

## Notentriegelung

Sie ist wichtig bei Stromausfall, wenn Ihre Garage keinen zweiten Zugang hat. Dann können Sie Ihr



Garagentor mit dem Außengriff oder einem Steckschloß über einen Bowdenzug entriegeln und von Hand öffnen.

## Lichtschranken



Eine Lichtschranke schafft zusätzliche Sicherheit im Bewegungsbereich des Tores.



# Das Pfullendorfer® Leistungsprogramm:

- Kipptore
- Sektionaltore aus Holz
- Sektionaltore aus Stahl
- Flügeltore
- Hoftore
- Tiefgaragentore
- Industrietore
- Sporthallentore
- Garagennebenentüren
- Torantriebe
- Service (Montage, Wartung, Renovierung)

## Umwelt- und Qualitätsmanagement



Wir fühlen uns unseren Kunden und einem schonenden Umgang mit der Umwelt verpflichtet. Deshalb sind wir nach den Normen DIN EN ISO 9001 und DIN EN ISO 14001 sowohl qualitäts- als auch umweltzertifiziert.

Ihr Ansprechpartner:



... denn Ihr Haus ist es wert!

**Pfullendorfer Tor-Systeme GmbH & Co. KG** | Kipptorstraße 1 – 3 | 88630 Pfullendorf/Aach-Linz  
Telefon: 07552 2602-0 | Telefax: 07552 6855 | E-Mail: [info@pfullendorfer.de](mailto:info@pfullendorfer.de) | [www.pfullendorfer.de](http://www.pfullendorfer.de)